

DE BRUIDSHOEK
MANNENSPECIAL



De Bruidegom maakt het plaatje compleet!

De voorbereidingen lopen gesmeerd en het meeste is al geregeld. Nu wordt het tijd voor jou als bruidegom om voor je trouwkostuum te gaan kijken.

Tenslotte wil jij er als bruidegom ook perfect uitzien. Daarbij is het belangrijk dat jullie ook samen helemaal op elkaar zijn afgestemd want dat maakt het plaatje compleet!

Als moderne bruidegom heb je tegenwoordig een enorme keuze. Wil je in een super strak Italiaans pak met een mooie glans of ga je liever lekker nonchalant in een linnen pak zonder stropdas. Qua stijl kun je alle kanten op. In onze ruime collectie hebben we ruimte voor een heel divers beeld. Ook kostuums die echt anders zijn kun je bij ons vinden. Denk dan bijvoorbeeld aan een kostuum met bloemdessins, aparte kleuren en iets heel anders dan een vertrouwd pak.

Voor de mannen met een meer praktische inslag, het merendeel van onze trouwkostuums is ook na de bruiloft prima door te dragen.

Op de volgende pagina's geven we je een beeld van de merken die wij voeren en de mogelijkheden die er zijn. Heeft jouw bruid haar jurk bij de Bruidshoek gekocht dan hangen we die achter klaar bij het passen. Zo blijft het voor jou een verrassing en kunnen wij de beste match maken. Is jouw bruid niet bij ons geslaagd dan heeft zij waarschijnlijk wel een stukje stof meegekregen in de juiste kleur. Samen met een foto van de jurk (in een dichte enveloppe) komen we er dan ook zeker uit.

Je bent van harte welkom.

Marloes en Robert Jan van Haagen en team.



Nuttige tips.

Ook voor het uitzoeken van je trouwkostuum is het beter om een afspraak te maken. We willen alle tijd voor je nemen en hangen de jurk van je vriendin achter klaar. Aangezien veel mannen op zaterdag of koopavond willen komen zitten we op deze dagen snel volgeboekt.

De meeste kostuums hebben wij op voorraad in de winkel, maar als wij een kostuum voor je moeten bestel-

len houden we rekening met een levertijd van 3 maanden. Kom daarom op tijd!

We merken dat veel bruidegoms het leuk vinden als ze door dezelfde collega geholpen worden als hun vriendin. We proberen dit zoveel mogelijk in te plannen, maar niet alle collega's hebben ook de specialisatie bruidegomkostuums. Hoe dan ook zullen we ervoor zorgen dat jullie als bruid en bruidegom een mooi setje zullen zijn.

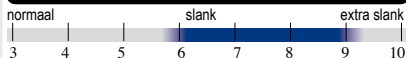
COS\$MO

Dit Belgische label is zo'n 15 jaar geleden puur uit liefde voor het vak gestart. De designer kon nergens vinden wat hij zocht en is daarom zijn eigen collectie gaan ontwerpen. Dat was het begin van het succes! Italiaanse looks, een uitstekende pasvorm en perfect matchende accessoires zijn kenmerkend voor de huidige collectie van COS\$MO. In de kostuums vind je bijzondere details terug. Extra detaillering op het revers, een heel bijzondere raw-cut afwerking van de kraag en revers. Allemaal extra accenten die het pak net wat extra's (kunnen) geven. Door de ontwikkeling van eigen stoffen en kleuren is COS\$MO in staat om voor de stoffen van bijvoorbeeld de dassen gelijke draden te gebruiken als die van het kostuum. Alleen daardoor krijg je exact dezelfde kleur, de perfecte combinatie. Dit soort oog voor detail vind je terug in heel de collectie.

COS\$MO completeert de trouw-kostuums met een eigen collectie schoenen met bijpassende riem. Ook hier weer een lijn met een eigentijdse look en bijzondere aandacht voor detail. Natuurlijk is ook deze collectie qua kleur weer perfect afgestemd op hun kostuumcollectie. De COS\$MO collectie kostuums is voor de man die regelmatig in pak loopt en er voor zijn trouwen top uit wil zien. Met oog voor detail, zonder dat het fancy wordt. Na de bruiloft draag jij je pak door, want daar is deze collectie zeer geschikt voor.



PASVORM



PRIJSKLASSE

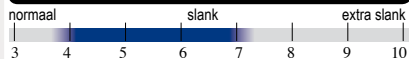


immediate[®]
DRESS TO IMPRESS

Dit Nederlandse merk combineert mooie Italiaanse stoffen en de slanke Italiaanse pasvorm met Hollands design en organisatie. Al meer dan 15 jaar weet Immediate een collectie te ontwerpen die heel goed als trouwpak te dragen is, maar na de bruiloft prima door te dragen is.

De meeste kostuums zijn 3-delig in gelijke stoffen, maar ook een gedessineerd gilet is in hun collectie te vinden. In 2011 vind je in de collectie van Immediate ook een paar gewaagde dessins, maar de moderne bruidegom die er stijlvol uit wil zien is zeker niet vergeten.

PASVORM



PRIJSKLASSE



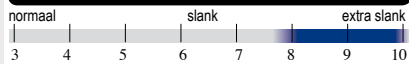
ITALIAANS DESIGN

Italiaanse kostuums hebben altijd een hele eigen uitstraling. Super slank gesneden en een hele strakke look. Bij de Italiaanse pakken heb je eigenlijk keuze uit de kleuren zwart en zwart. Gelukkig luisteren ze ook naar de west Europese bruidegommen door wat andere kleuren te maken, maar het blijven (bijna) altijd donker gekleurde pakken.

Qua detaillering zijn de Italianen zeer uitgesproken. Prachtige swarovski details, mooie manchetknopen. Kortom details om door een ringetje te halen.

In onze Italiaanse collectie vind je de merken; Sabatto Russo, Carlo Pignatelli en Javier Arnaiz.

PASVORM



PRIJSKLASSE



De details maken het verschil.

We kunnen alles tot in de puntjes voor je verzorgen. Dat betekent ook dat we een ruime keuze hebben in overhemden, schoenen, ondergoed en alle accessoires. Zo zorgen we ervoor dat je ook als bruidegom de show kunt stelen, of in ieder geval goed partij kunt geven aan de bruid.

In ons eigen atelier doen onze ervaren coupeuses alle aanpassingen die noodzakelijk zijn om het kostuum perfect op maat te maken. Dat zien wij als onze service en daarvoor rekenen we geen kosten.



Hoe goed ken jij de etiquetteregels?

Op Het eerste gezicht lijkt etiquette misschien lastig, maar eigenlijk vergemakkelijken ze juist de situatie. Wanneer je deze omgangsregels kent, hoef je namelijk niet na te denken over hoe je tijdens de receptie of het diner hoort te gedragen. Doe de test en kijk of jij de regels kent!

1. Je hebt een aanzoek gedaan.

Wat had je daarvoor officieel moeten doen?

- A) Een mooie bos bloemen voor haar moeder kopen.
- B) Haar hand vragen aan je aanstaande schoonvader.
- C) Een mooie ring kopen voor je aanstaande bruid.

2. Leuk jullie gaan ringen uitzoeken.

Aan welke hand draag je eigenlijk je ring?

- A) Linkshandigen links en rechtshandigen rechts.
- B) Als de bruid haar ring links draagt, dan jij ook (zo ook rechts).
- C) Afhankelijk van je geloof draag je de ring links of rechts.

3. Je hebt je trouwpak aan.

Hoe zit het ook alweer met de knopen??

- A) Zitten colbert uit, opstaan, colbert weer aan.
- B) Zitten, knopen los, staan knopen vast behalve de onderste.
- C) Zitten, knopen los, staan alle knopen vast.

4. Wie zorgt er voor het bruidsboeket?

- A) Jij geeft de opdracht aan je moeder.
- B) De bruid zoekt zelf het boeket uit maar jij betaalt.
- C) Jij zorgt voor een mooi boeket.

5. Je aanstaande heeft haar droomjurk gevonden.

Hoe zorg je ervoor dat jullie bij elkaar passen?

- A) Als je de jurk niet mag zien, kun je er niets aan doen als jullie niet bij elkaar passen.
- B) Dit is je kans, je leeft je uit met driedelig kostuum en hoge hoed.
- C) Je gaat naar de Bruidsboek, daar weten ze precies wat zij draagt en wat daarbij past.

6. Als bruidegom is het gebruikelijk om, net als de belangrijkste gasten, een corsage te dragen. Hoe zou jij deze dragen?

- A) In het zakje van je pochet.
- B) Met het steeltje naar beneden aan de linkerkant.
- C) Met het steeltje omhoog aan de rechterkant.

7. Jullie verlaten het gemeentehuis. Aan welke kant loop jij?

- A) Aan de rechterkant.
- B) Aan de linkerkant.
- C) Ik hoor mijn kersverse vrouw te dragen.

8. Jullie willen felicitaties in ontvangst nemen.

Wat is de beste optelling tijdens de receptie?

- A) De bruid, haar ouder, jij, jouw ouders.
- B) Jij, jouw ouders, de bruid, haar ouders.
- C) De bruid, jij, jouw ouders, haar ouders.

9. Wie snijdt de bruidstaart aan?

- A) Jij natuurlijk.
- B) Bruid en bruidegom samen.
- C) De ceremoniemeester.

10. Je zit aan een tafel vol servies en zilverwerk.

Met welk bestek begin je?

- A) Groot gerecht, groot bestek, klein gerecht, klein bestek.
- B) Je werkt van buiten naar binnen.
- C) Je werkt van binnen naar buiten.

11. Je bent klaar met eten.

Hoe en waar leg jij je bestek neer?

- A) Je maakt een stopteken door je bestek in een kruis over je bord te leggen.
- B) Je legt je bestek naast je bord.
- C) Je legt je bestek van rechtover naar rechtsboven naast elkaar op je bord neer.

12. Als bruidegom is het gebruikelijk om in een speech de gasten te bedanken. Wanneer zou je dit doen?

- A) Zodra ik mezelf moed heb ingedronken.
- B) Aan het einde van de avond.
- C) Tijdens het diner, nadat jullie vaders aan het woord zijn geweest.

Antwoorden:

7.A - 8.C - 9.B - 10.B - 11.C - 12.C
1.B - 2.C - 3.B - 4.C - 5.C - 6.B

De **Bruidshoek**
HET BEGIN VAN HET FEEST

Vrijheidslaan 45 • 2321 JR Leiden
Tel.: 071 5219 519 • info@bruidshoek.nl
www.bruidshoek.nl